

日本医師会向けキャッシュレス端末とPOSレジ連携の流れ

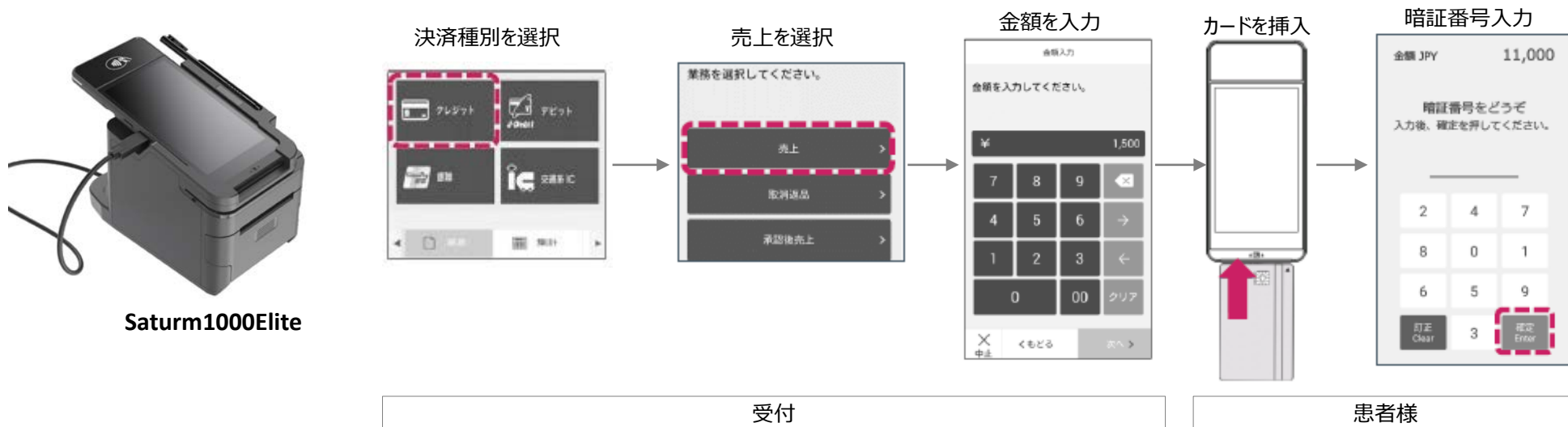
令和5年8月10日

日本医師会ORCA管理機構株式会社



はじめに

1. 日本医師会会員向けキャッシュレスサービス端末のSaturn1000Eliteは、**単独でご利用いただけるタイプ**の端末です。



2. セミセルフレジと連携も可能で、医療機関様の運用に合わせたご利用方法ができる決済端末です。
連携の不可は、セミセルフレジメーカーにお問合せ下さい。

連携実績のあるメーカーは、下記よりご確認できます → <https://www.orcamo.co.jp/products/cashless.html>

日本医師会会員向けキャッシュレスサービス

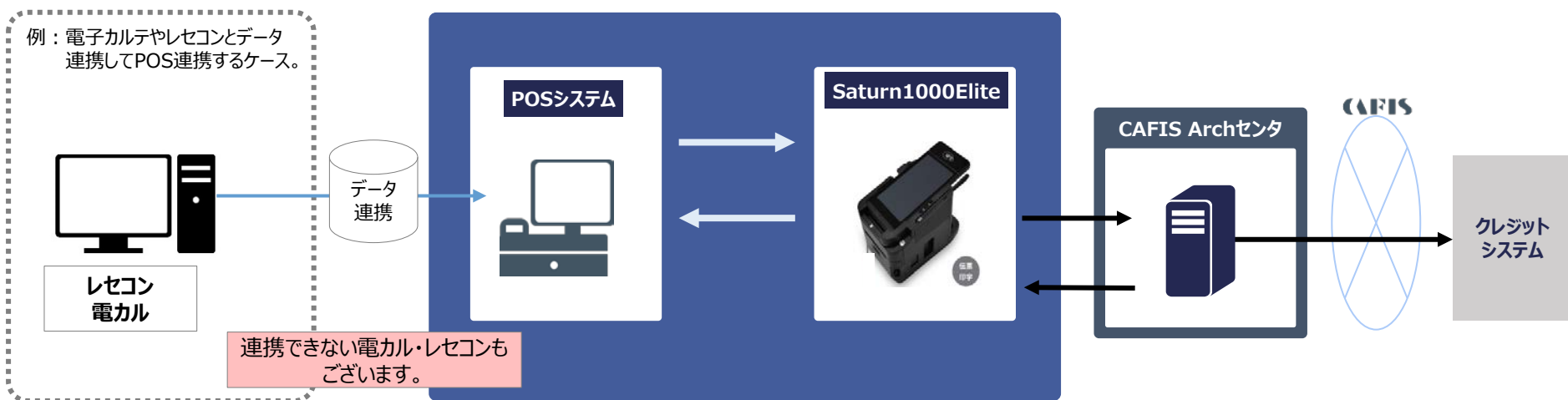
- サービス概要
- サービス特長
- 提供プランおよび手数料
- 費用等
- ご利用までの手順
- サービス詳細
- 紹介資料
- お問い合わせ・お申込み
- 連携可能セミセルフレジ
- 連携可能自動精算機

お問い合わせ

POSレジ連携機能のご案内① -電カル・レセコンとデータ連携編-

日医キャッシュレス端末を活用してPOSシステムと連動可能です。

カード読取を含む決済端末のデバイス制御、Archセンターとの通信はArch端末にて行います。
POS連動を行うことで金額の二度打ちが不要になる他、会計業務がスムーズになります。



事前に、POSレジ メーカー様にご確認下さい。


ご確認いただくこと	内容
接続が可能かまたは開発できるか？	接続実績の有無、無い場合はオプションとして開発可能か、ご確認ください。
電子カルテとデータ連携は？	お使いの電子カルテやレセコンとのデータ連携が可能かどうか、ご確認ください。
可能な場合の接続方法	接続方式 ・ 接続ケーブルの要否

接続可能なPOSレジはここからご確認ください。 <https://www.orcamo.co.jp/products/cashless.html>

POSレジ連携機能の案内② -領収書のバーコードスキャナ連携編-

日医キャッシュレス端末を活用してPOSシステムと連動可能です。

カード読取を含む決済端末のデバイス制御、Archセンターとの通信はArch端末にて行います。
POS連動を行うことで金額の二度打ちが不要になるためオペレーションが簡素化されます。



事前に、POSレジ メーカー様にご確認下さい。

ご確認いただくこと	内容
接続が可能かまたは開発できるか？	接続実績の有無、無い場合はオプションとして開発可能か、ご確認ください。
可能な場合の接続方法	接続方式 ・ 接続ケーブルの要否

接続可能なPOSレジはここからご確認ください。 <https://www.orcamo.co.jp/products/cashless.html>

POSレジ連携機能のご案内③ -ご確認をお願いする項目-

(1) 日本医師会会員向けキャッシュレスサービス端末とPOSレジと連携可能か、メーカーへご確認ください。

端末名 Saturn1000Elite とお伝えください。(自動精算機の場合は Saturn1000Lane)

(2) 接続方式をご確認ください。

方式1-1	方式2
Arch独自インタフェース 金額/業務連動 有操作モード	Arch独自インタフェース 簡易版 (金額のみ連動)

(参考) POS連動の詳しい仕様については以下に記載がございます。

https://solution.cafis.jp/cafis_arch/pos/

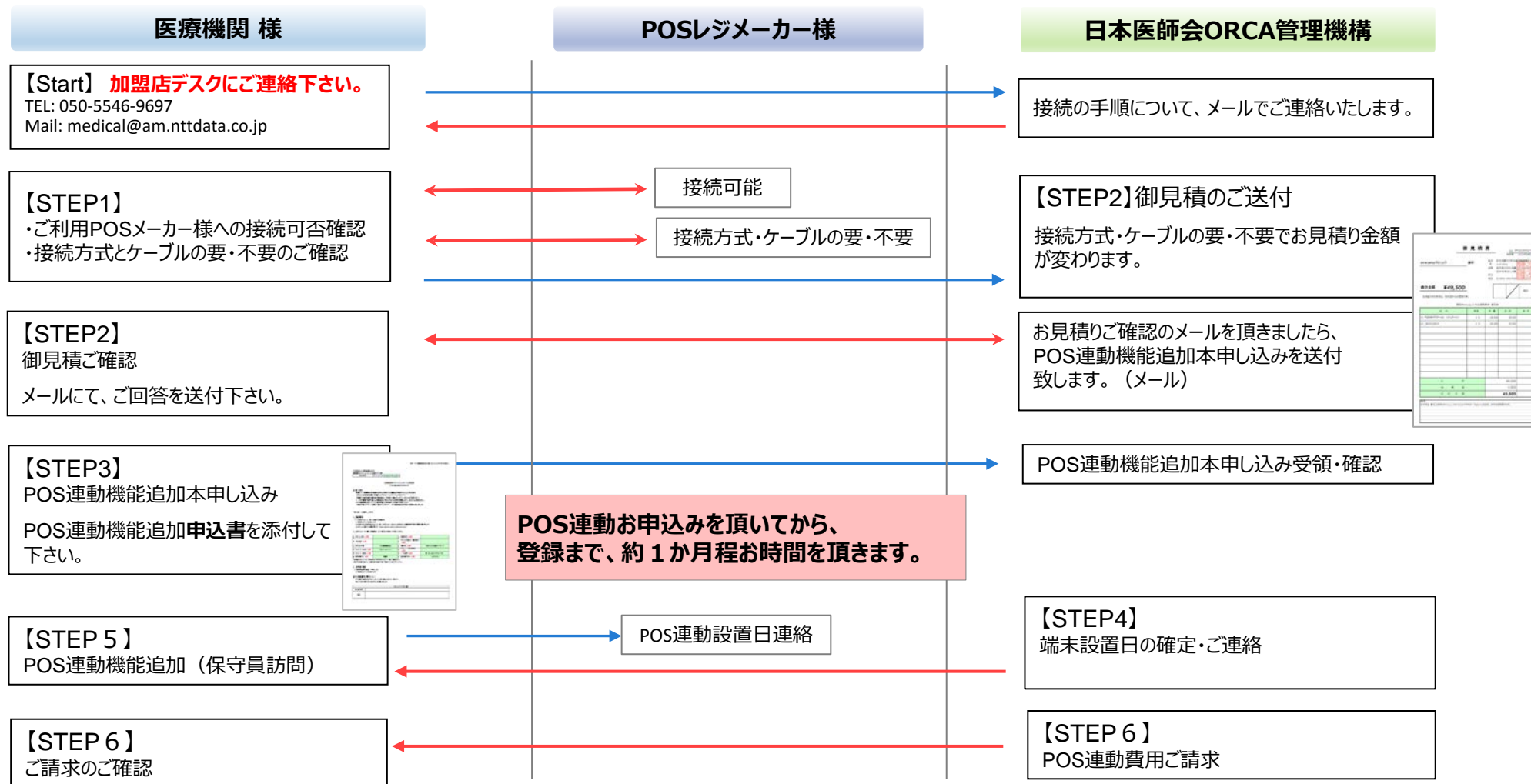
(3) ケーブルの要・不要をご確認下さい。

POSレジと決済端末をつなぐシリアルケーブル (RS-232C) です。

日本医師会ORCA管理機構からの購入が必要かどうかご確認ください。

POSレジ連動 お申し込みの流れ ① ご利用中の医療機関様

既に、日本医師会会員向けキャッシュレスサービスをご利用中（設置済み）の医療機関様



POSレジ連動機能 お申し込みの流れ ② これから申し込みを行う医療機関様

**キャッシュレス端末とPOSレジの同時導入をお考えの場合は下記項目にご注意ください。
また、キャッシュレス端末設置後にPOSとの連動を行う手順となりますのでご了承ください。**

端末機情報 **必須**

※いずれか1台選択してください。

※決済端末のお申込は原則1クリニックにつき1台とさせていただきます。

2台以上お求めの場合は、2台目以降は実費になりますので、恐れ入りますが営業担当へご確認ください。

【推奨】据置型キャッシュレス端末（有線接続） Saturn 1000 Elite

1 ▼ 台

S1Lセルフレジ連動型端末（一部ベンダ連動専用） Saturn 1000 Lane

《注意》特定のセルフレジとの連動を前提としております。セルフレジメーカー様よりご提案のあった場合のみご選択ください。

0 ▼ 台

※こちらは自動精算機ベンダーとの契約が必要です。契約がお済でない場合には自動精算機ベンダーへお問い合わせください。

← POS連携をお考えのクリニックはこちら

お申し込み後に、下記へご連絡下さい。

TEL: 050-5546-9697

Mail: medical@am.nttdata.co.jp

メールで手順をお知らせいたします。

← 下記メーカーはこちら

一部ベンダーは下記2社となります。

- ・日立チャネルソリューションズ
- ・インテクアシテム

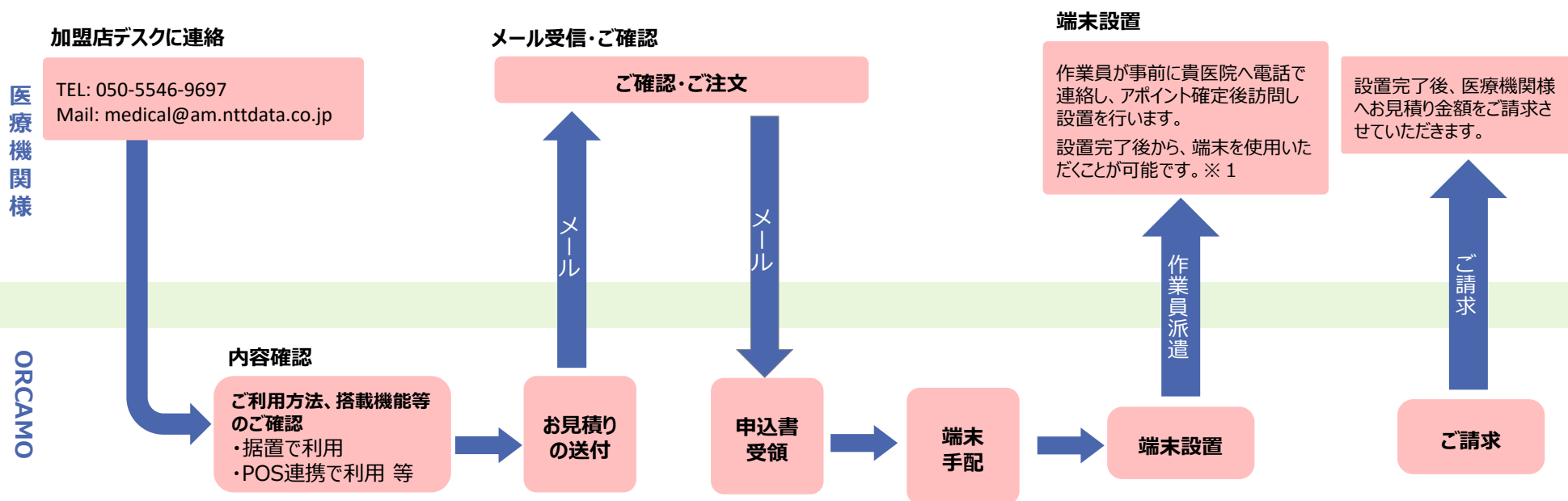
戻る

次へ

決済端末の追加（2台以上をご希望される場合）

区分	内容	備考
1台目	無償でご提供となります。	
2台目以降	有償となります。	・1台目の無償分設置が完了してから2台目の手配となります。

ご注文から設置までは、約2か月程度かかります。



※ 離島をはじめとする一部保守員設置対応外地域がございます。

※ 対象外地域に関しましてはセットアップでの納品および追加料金での保守員派遣となりますので、ご了承をお願いいたします。